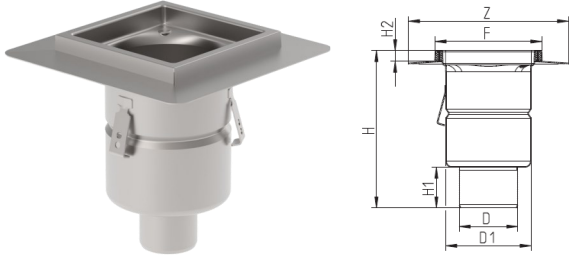


761.402

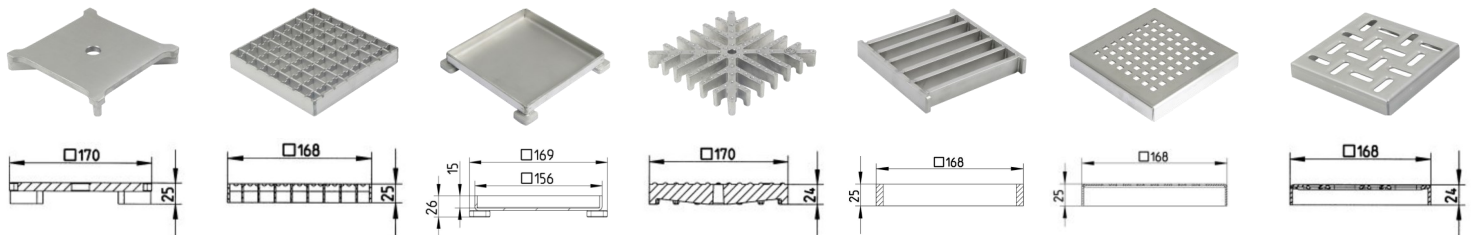
- Fabricado em aço inoxidável AISI304 ou AISI316
- Material (EN): EN 1.4301
- Pavimento: betão ou azulejo
- Tipo de membrana: Membrana líquida

RALO DE PAVIMENTO COM DESCARGA VERTICAL, 200 x 200 mm



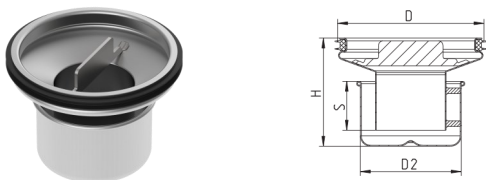
Referência	D [mm]	D1 [mm]	F [mm]	Z [mm]	H [mm]	H1 [mm]	H2 [mm]
761.402.075	75	160	200 x 200	300 x 300	284	65	20
761.402.110	110	160	200 x 200	300 x 300	295	76	20

GRELHAS COMPATÍVEIS



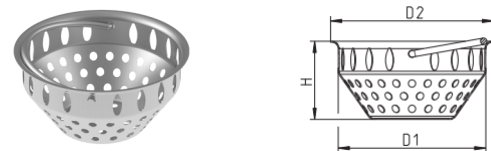
Ranhurada	Entramada	Rebaixada	Hygienic Pro	Ladder	Duche	3MM
790.168.000.10	790.168.000.22	790.168.000.06	790.168.000.60	790.168.000.28	790.168.000.04	790.168.000.03
R50 (5000 Kg.)	R50 (5000 Kg.)	L15 (1500 Kg.)	R50 (7000 Kg.)	M125 (12000 Kg.)	K3 (800 Kg.)	L15 (1750 Kg.)

SIFÃO REMOVÍVEL



Referência	D [mm]	H [mm]	S [mm]	D2 [mm]	Caudal [l/seg]
562.002.000 S	157	115	52	107	3,3

CESTO DE RETENÇÃO DE INERTES



Referência	D1 [mm]	H [mm]	D2 [mm]	Volume [l]
780.002.000.05	140	74	155	0,9