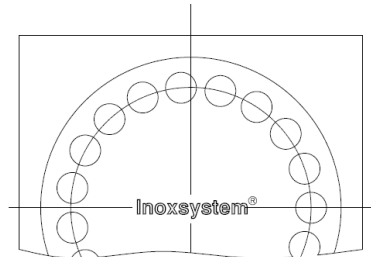
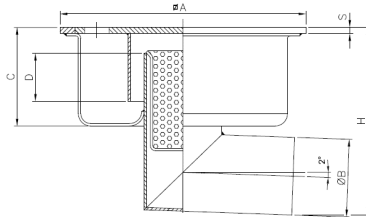
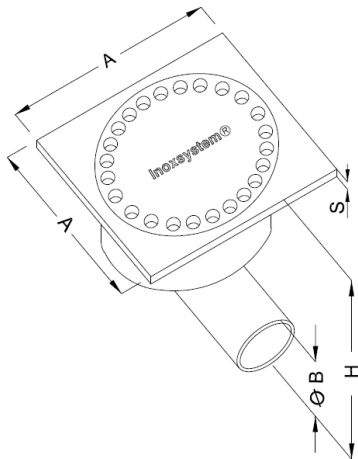


- Fabricado em aço inoxidável AISI304 ou AISI316
- Descarga horizontal
- Ralo sifonado
- Cesto de retenção de sólidos removível
- Grelha com 6/8 mm de espessura



RALO DE PAVIMENTO COM DESCARGA HORIZONTAL



Referência	A	S	B	C	D	H	Caudal	Capacidade de Carga (Concentrada)	Capacidade de Carga (Distribuída)
	[mm]	[mm]	[mm]	[mm]	[mm]	[mm]	[l/min]	[Kg.]	[Kg.]
40 L 106	100	6	40	40	15	85	18	1000	10000
50 L 156	150	6	50	50	20	105	40	1000	10000
R 50 L 206	200	6	50	50	20	105	50	1000	10000
R 63 L 206	200	6	63	50	20	115	60	1000	10000
63 L 206	200	6	63	75	40	140	60	1000	10000
80 L 256	250	6	80	110	50	200	80	950	8500
R 104 L 256	250	6	104	60	20	175	135	950	8500
104 L 256	250	6	104	110	50	230	135	950	8500
104 L 258	250	8	104	110	50	230	135	1200	12000
R 104 L 306	300	6	104	60	20	175	135	950	8500
104 L 306	300	6	104	110	50	230	135	950	8500
R 110 L 308	300	8	110	60	20	175	135	1200	12000
110 L 308	300	8	110	110	50	230	135	1200	12000
110 L 358	350	8	110	130	50	260	135	900	8000
160 L 358	350	8	160	130	50	300	220	900	8000